

# SCHEMA DI PROGETTO

## VALORIZZAZIONE PERCETTIVA DEGLI INTERNI

Un progetto di interior design concepito per esaltare la percezione architettonica degli interni attraverso una raffinata riorganizzazione materica e visiva dello spazio, in costante dialogo con la privilegiata apertura panoramica sul lago e sul profilo montano circostante.

### STATO ATTUALE



### INTERVENTO PROPOSTO



### STATO ATTUALE

L'ambiente si presenta come un volume architettonico di pregio, ampio e luminoso, privo tuttavia di una definizione identitaria e di una gerarchia compositiva capace di valorizzarne le proporzioni e la relazione con il panorama.

### INTERVENTO PROPOSTO

Il progetto introduce un linguaggio contemporaneo di alta rappresentanza, fondato sull'equilibrio tra essenzialità formale, monumentalità materica e continuità visiva tra interni ed esterni.

### RISULTATO ATTESO

La trasformazione restituisce uno spazio scenografico e sofisticato, caratterizzato da un'eleganza senza tempo e da una forte percezione di esclusività abitativa.

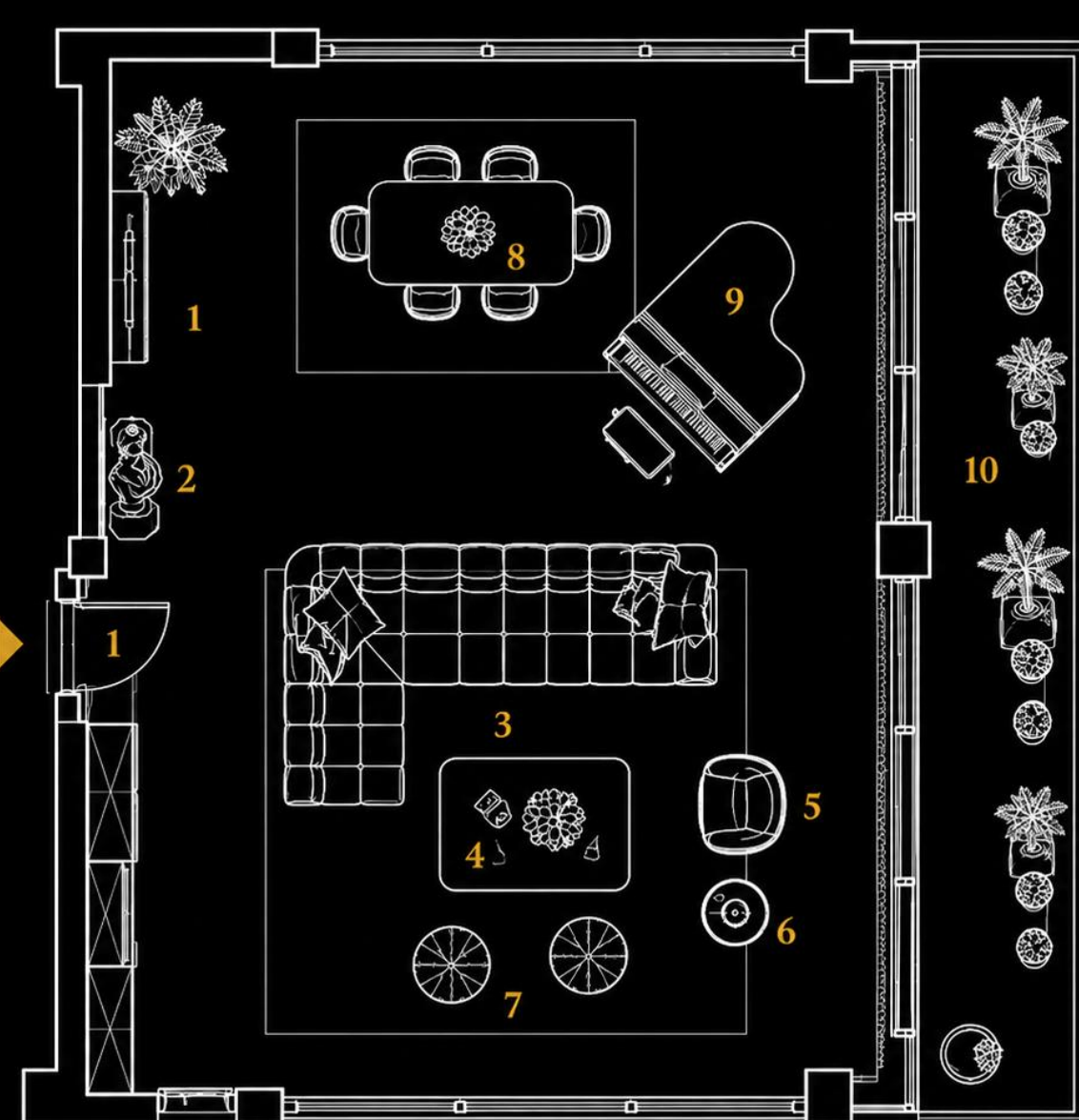
### OBIETTIVI PRINCIPALI

- Valorizzare la volumetria dell'ambiente.
- Amplificare luminosità e profondità prospettica.
- Definire un'identità estetica coerente.
- Esaltare il dialogo tra architettura e paesaggio.

### VALORE AGGIUNTO

L'intervento eleva l'ambiente a spazio di rappresentanza contemporaneo, incrementandone prestigio, riconoscibilità e valore percepito attraverso una progettazione altamente curatoriale.

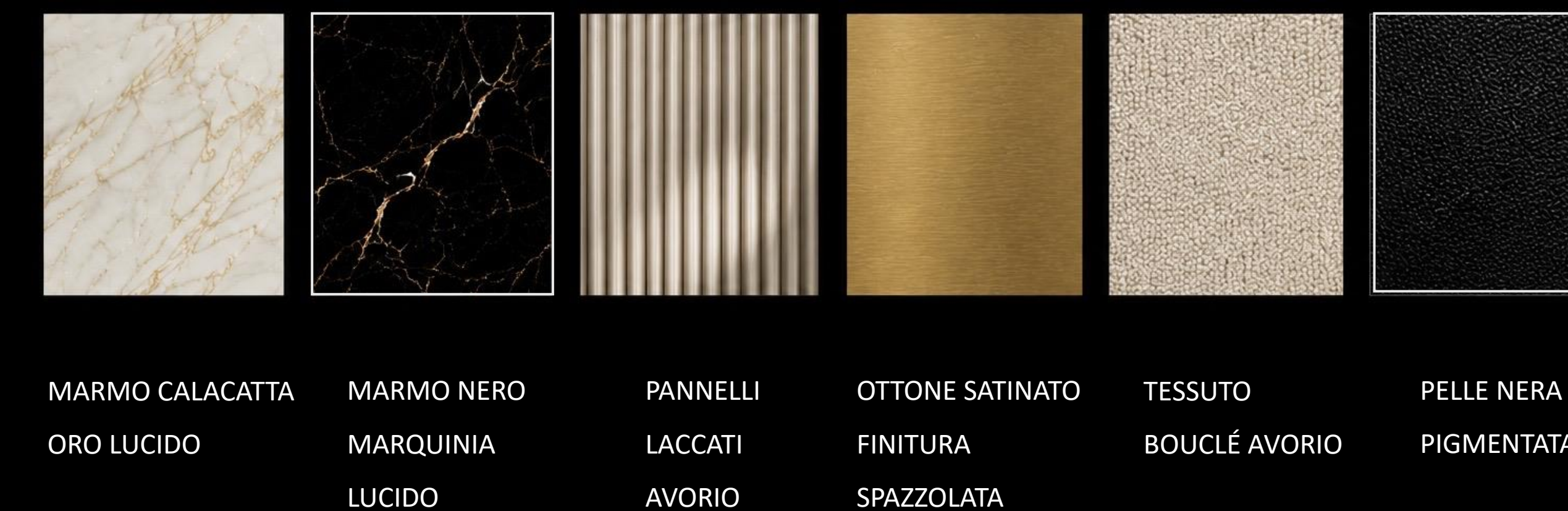
## PLANIMETRIA STATO DI PROGETTO



1. INGRESSO
2. SCULTURA DECORATIVA
3. DIVANO PRINCIPALE
4. TAVOLINO CENTRALE
5. POLTRONA

6. TAVOLINO CON LAMPADA
7. POUF
8. ZONA PRANZO
9. PIANOFORTE A CODA
10. TERRAZZA PANORAMICA

## PALETTE MATERIALI



MIARMO CALACATTA ORO LUCIDO  
MARMO NERO MARQUINIA LUCIDO  
PANNELLI LACCATI AVORIO  
OTTONE SATINATO FINITURA SPAZZOLATA  
TESSUTO BOUCLÉ AVORIO  
PELLE NERA PIGMENTATA

## PALETTE COLORI



AVORIO CALDO  
HEX #F2EFE6  
RGB 242 239 230  
PANTONE 7527 C  
BEIGE PERLA  
HEX #CFC6B5  
RGB 207 198 181  
PANTONE 7528 C  
GRIGIO CHIARO  
HEX #B7B3A8  
RGB 183 179 168  
PANTONE Warm Gray 3 C  
GRIGIO ANTRACITE  
HEX #2A2A2A  
RGB 42 42 42  
PANTONE 426 C  
NERO ASSOLUTO  
HEX #000000  
RGB 000  
PANTONE Black C  
ORO SATINATO  
HEX #C9AA6A  
RGB 201 170 106  
PANTONE 871 C

### PAVIMENTI

Superfici in marmo lucido di grande formato con venature dorate a basso contrasto, selezionate per conferire continuità, riflessione luminosa e purezza compositiva.

### RIVESTIMENTI

Pareti e quinte architettoniche rivestite in materiali lapidei e finiture laccate ad elevata resa estetica, con dettagli metallici satinati integrati nel disegno compositivo.

### ILLUMINAZIONE

Sistema illuminotecnico integrato a luce indiretta e decorativa, studiato per enfatizzare volumetrie, texture materiche e profondità percettiva dell'ambiente.

### INFISSI

Vetrare panoramiche con profili minimali ad elevate prestazioni, progettate per massimizzare continuità visiva, luminosità naturale e apertura sul paesaggio.

### IMPIANTI

Impiantistica integrata e completamente invisibile, orientata a garantire comfort ambientale, efficienza energetica e pulizia formale degli spazi.

### ARREDI E DETTAGLI

Arredi custom dal disegno contemporaneo, accostati a complementi scultorei e dettagli metallici di alta manifattura.

# SCHEMA DI PROGETTO

## VALORIZZAZIONE PERCETTIVA DEGLI INTERNI

Un progetto di interior design concepito per esaltare la percezione architettonica degli interni attraverso una raffinata riorganizzazione materica e visiva dello spazio, in costante dialogo con la privilegiata apertura panoramica sul lago e sul profilo montano circostante.

### STATO ATTUALE



### INTERVENTO PROPOSTO



### STATO ATTUALE

L'ambiente si presenta come un volume architettonico di pregio, ampio e luminoso, privo tuttavia di una definizione identitaria e di una gerarchia compositiva capace di valorizzarne le proporzioni e la relazione con il panorama.

### INTERVENTO PROPOSTO

Il progetto introduce un linguaggio contemporaneo di alta rappresentanza, fondato sull'equilibrio tra essenzialità formale, monumentalità materica e continuità visiva tra interni ed esterni. **PALETTE MATERIALI**

### RISULTATO ATTESO

La trasformazione restituisce uno spazio scenografico e sofisticato, caratterizzato da un'eleganza senza tempo e da una forte percezione di esclusività abitativa.

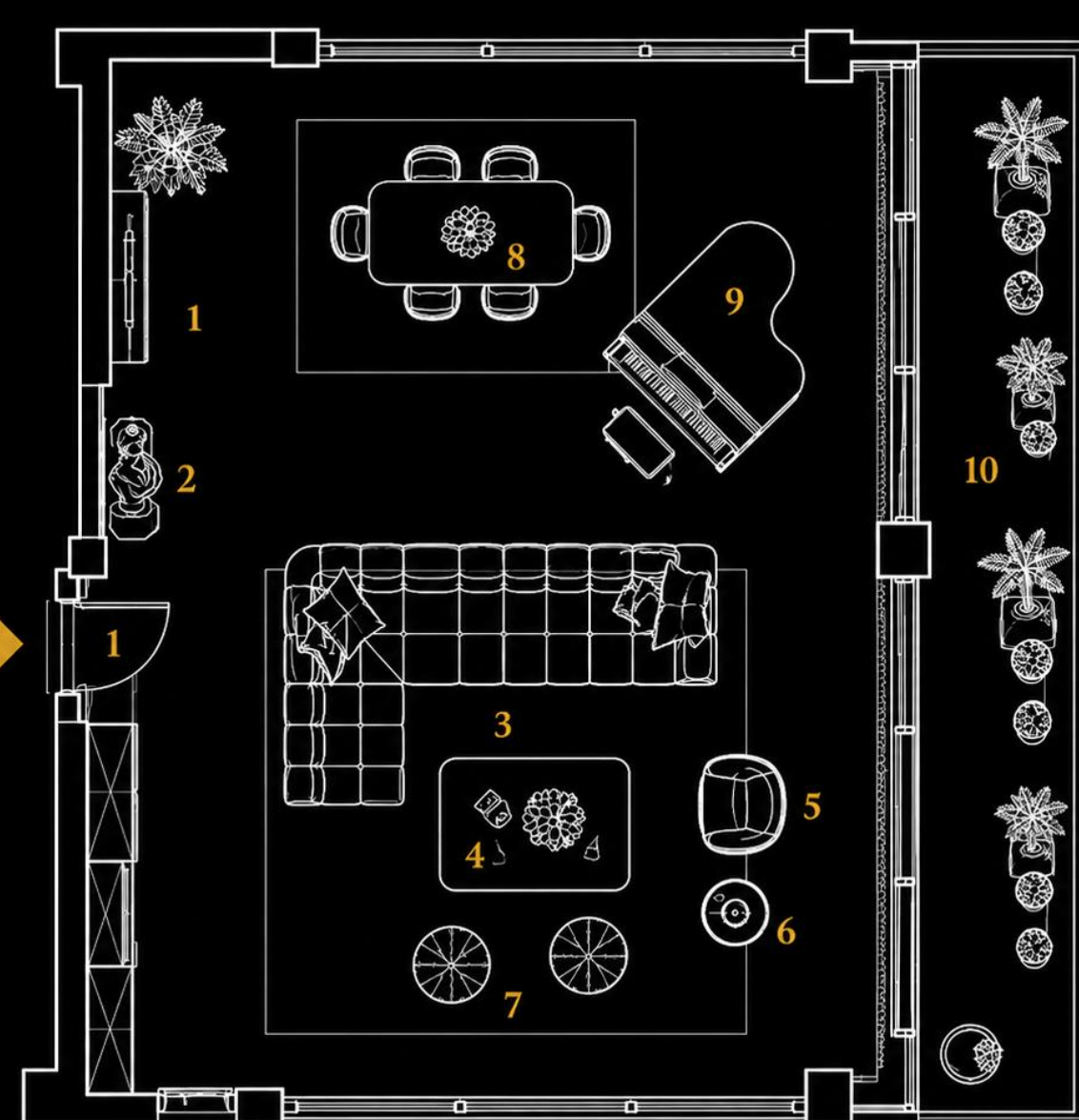
### OBIETTIVI PRINCIPALI

- Valorizzare la volumetria dell'ambiente.
- Amplificare luminosità e profondità prospettica.
- Definire un'identità estetica coerente.
- Esaltare il dialogo tra architettura e paesaggio.

### VALORE AGGIUNTO

L'intervento eleva l'ambiente a spazio di rappresentanza contemporaneo, incrementandone prestigio, riconoscibilità e valore percepito attraverso una progettazione altamente curatoriale.

## PLANIMETRIA STATO DI PROGETTO



1. INGRESSO
2. SCULTURA DECORATIVA
3. DIVANO PRINCIPALE
4. TAVOLINO CENTRALE
5. POLTRONA
6. TAVOLINO CON LAMPADA
7. POUF
8. ZONA PRANZO
9. PIANOFORTE A CODA
10. TERRAZZA PANORAMICA



MIARMO CALACATTA ORO LUCIDO  
 MARMO NERO MARQUINIA LUCIDO  
 PANNELLI LACCATI AVORIO  
 OTTONE SATINATO FINITURA SPAZZOLATA  
 TESSUTO BOUCLÉ AVORIO  
 PELLE NERA PIGMENTATA

## PALETTE COLORI



AVORIO CALDO HEX #F2EFE6 RGB 242 239 230 PANTONE 7527 C  
 BEIGE PERLA HEX #CFC6B5 RGB 207 198 181 PANTONE 7528 C  
 GRIGIO CHIARO HEX #B7B3A8 RGB 183 179 168 PANTONE Warm Gray 3 C  
 GRIGIO ANTRACITE HEX #2A2A2A RGB 42 42 42 PANTONE 426 C  
 NERO ASSOLUTO HEX #000000 RGB 000 PANTONE Black C  
 ORO SATINATO HEX #C9AA6A RGB 201 170 106 PANTONE 871 C

### PAVIMENTI

Superfici in marmo lucido di grande formato con venature dorate a basso contrasto, selezionate per conferire continuità, riflessione luminosa e purezza compositiva.

### RIVESTIMENTI

Pareti e quinte architettoniche rivestite in materiali lapidei e finiture laccate ad elevata resa estetica, con dettagli metallici satinati integrati nel disegno compositivo.

### ILLUMINAZIONE

Sistema illuminotecnico integrato a luce indiretta e decorativa, studiato per enfatizzare volumetrie, texture materiche e profondità percettiva dell'ambiente.

### INFISSI

Vetrate panoramiche con profili minimali ad elevate prestazioni, progettate per massimizzare continuità visiva, luminosità naturale e apertura sul paesaggio.

### IMPIANTI

Impiantistica integrata e completamente invisibile, orientata a garantire comfort ambientale, efficienza energetica e pulizia formale degli spazi.

### ARREDI E DETTAGLI

Arredi custom dal disegno contemporaneo, accostati a complementi scultorei e dettagli metallici di alta manifattura.









*Aristea*  
STUDIO





























